

PASSOS A PASSO

Instalação do APP Sicoob.

 **COOPELGIN**

coopelgin.com.br

(11) 96058 3524 • cooperativa@elgin.com.br

Avenida Vereador Dante Jordao Stoppa, 47
Cezar de Souza, Mogi das Cruzes, SP 08.820-390

PASSOS A PASSO - INSTALAÇÃO & CADASTRO

Instalação do APP Sicoob.

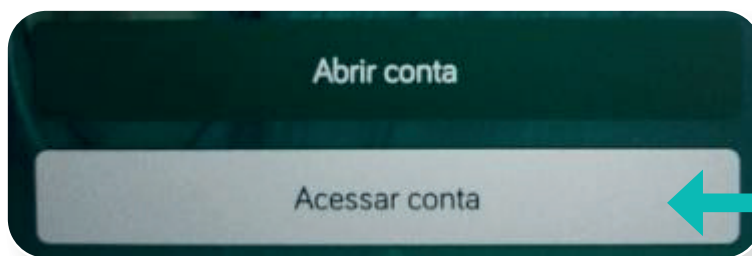
#1



Sicoob
Sicoob Confederação

Instalar

Baixe o aplicativo do Sicoob no seu “play store” (Android) ou IOS (iphone).



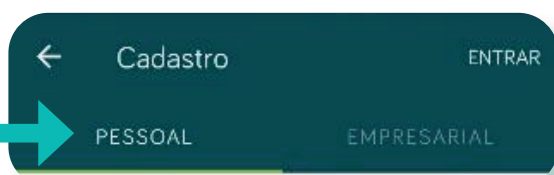
#2

Clicar em “ACESSAR CONTA”

#3

Clicar em “ATENDIMENTO PESSOAL”.

No Android:



No Iphone: Clique no +



PASSOS A PASSO - INSTALAÇÃO & CADASTRO

Instalação do APP Sicoob.

#4

Cadastre as informações abaixo:

← Cadastro ENTRAR

PESSOAL EMPRESARIAL

Apelido da conta
Xxxxxxx

Não correntista

Cooperativa
4554

CPF
000.000.000-00

Lembrar conta

Impressão digital

Senha de acesso (8 dígitos) ⓘ

[Esqueci a senha ou não possuo](#)

Apelido da conta: você escolhe um nome

Correntista: clicar e escolher “NÃO CORRENTISTA”

Cooperativa: digitar **4554** (número da nossa Cooperativa Elgin)

CPF: digitar o seu número de CPF

No final clicar em: “ESQUECI A SENHA OU NÃO POSSUO”

- As telas seguintes serão para o cadastramento da senha de acesso de 08 dígitos, basta preencher os dados corretamente.
- O App lhe informará um número de celular cadastrado, favor verificar se está correto, pois será enviado um código SMS de confirmação.
- Caso esteja errado, favor contactar a Cooperativa.
- Sem o número do celular correto não será possível finalizar o cadastramento da senha.

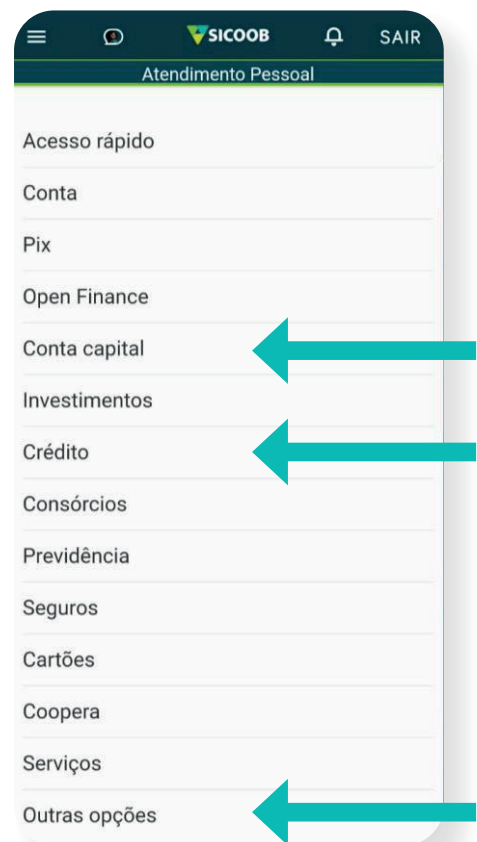
Ao finalizar está realizado seu acesso.

PASSOS A PASSO - INSTALAÇÃO & CADASTRO

Instalação do APP Sicoob.

IMPORTANTE:

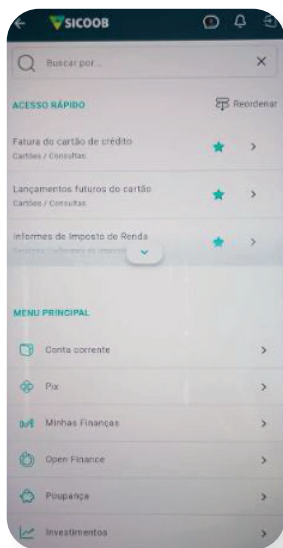
O App Sicoob irá disponibilizar os produtos e funções que trabalhamos, conforme ao lado:



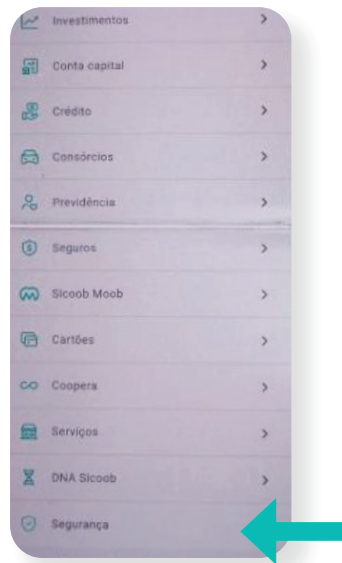
PASSOS A PASSO - CADASTRAR A SENHA

Instalação do APP Sicoob.

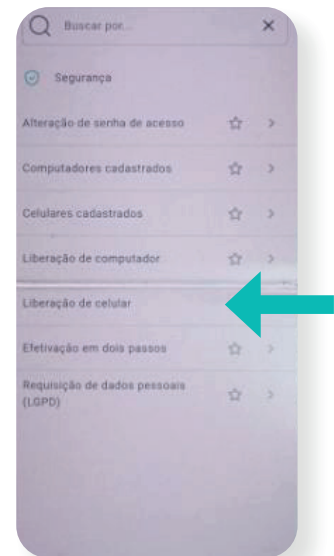
Tela Inicial - Menu Principal



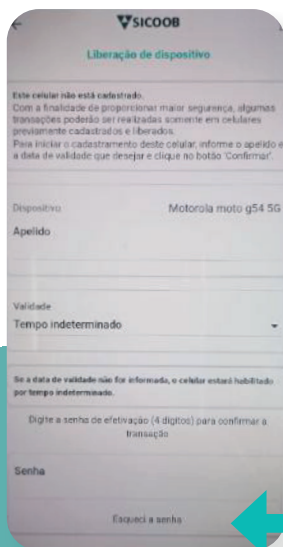
Opção: Segurança (última opção)



Liberação de celular



Clicar em “Esqueci a senha”



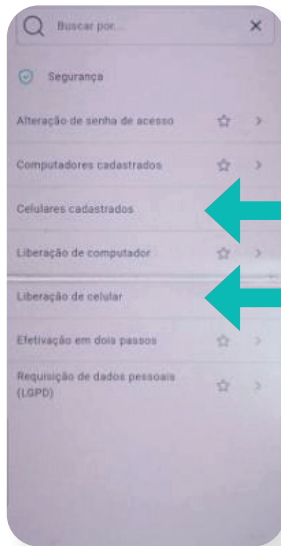
Preencher as informações solicitadas:

- Data de nascimento.
- 04 primeiros números do CPF.
- Reconhecimento facial: se não possuir habilitação, é necessário encaminhar um selfie para Cooperativa, para imputar no cadastro.

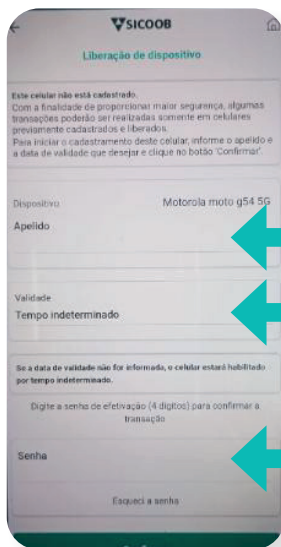
Nos casos em que possui habilitação, o reconhecimento é feito pelo sistema do Detran.

PASSOS A PASSO - LIBERAÇÃO DO CELULAR

Instalação do APP Sicoob.



Agora retorna na opção
“LIBERAÇÃO DO CELULAR”



- Apelido: Cadastrar um apelido para o aparelho (a critério).
- Validade: deixar “tempo indeterminado”.
- Senha: digitar a senha de 04 dígitos

Novamente vai solicitar, data de nascimento, 04 números do CPF, e reconhecimento facial. Seguir os passos e pronto, está finalizado

Parabéns, seu App Sicoob
está pronto para ser usado!

Conte sempre conosco!